

2011-08-01

Årsredovisning

för

Vivaldi AB

556319-0890

Räkenskapsåret

2010-05-01 - 2011-04-30



Styrelsen och verkställande direktören för Vivaldi AB får härmed avge årsredovisning för räkenskapsåret 2010-05-01 - 2011-04-30.

Förvaltningsberättelse

Verksamhet

Vivaldi erbjuder tjänster och helhetslösningar för: utveckling, skötsel och underhåll av varandemiljöer. Anpassningen sker strategiskt efter människans behov av funktionalitet och livskvalitet inom vitala områden som bostäder, arbete, fritid - samt samhällets allmänna platser.

Vi står stabilt med en effektiv organisation med ett brett och anpassat utbud av enskilda tjänster och helhetslösningar. Vi är kända för vår starka entreprenörsanda och arbetar aktivt med att ta fram och vidareutveckla produkter, system och tjänster tillsammans med kunder, medarbetare och leverantörer.

Ägarförhållanden

Bolaget grundades 1988 och ägs till 100 % av grundaren Anette Berg.

Marknaden och utvecklingen under året

Potentialen på marknaden för våra tjänster och produkter har återhämtat sig från finanskrisen, dock är priskonkurrensen hård på större uppdrag. Vivaldi har som uttalad strategi att positionera sig som ett specialistföretag med hög kompetens. Under året har både större och mindre nya avtal tecknats och vi ser fram emot en ljus framtid under kommande år. Fokus har även legat på att öka både tillgängligheten och service till våra befintliga kunder. Några avtal har omförhandlats.


Året har fortgått med vår strategi om att förbättra och modernisera verksamheten för kommande expansion i samklang med en harmonisering till kundernas ökade krav. Olika omvärldsfaktorer det har bland annat lett till en investering i ett mer avancerat affärssystem som stödjer drift- och återrapporteringsrutiner. Vivaldi har dessutom övergått till webbaserade och mobila lösningar för felanmälan, tid- och orderhantering som ligger i linje med ett beslut att utveckla ett mer transparent arbetssätt mot våra viktigaste intressenter som kunder, medarbetare och leverantörer.

Medarbetare och ledarskap

Året inleddes med ett beslut att arbeta i huvudsak med egna medarbetare. Inventering av humankapitalet har skett vilket ledde till nyrekrytering av femton nya medarbetare med specialkompetens. I skrivande stund finns över etthundra medarbetare i bolaget.

Fyra nya ledare har tillsatts i en målsättning att en basgrupp på Vivaldi maximalt skall innehålla sju tillsvidareanställda medarbetare. Vivaldi har som målsättning att tillämpa ett målstyrt ledarskap så att medarbetaren känner eget ansvar och engagemang i sitt arbete. Utbildningsinsatser för ledare och medarbetare har genomförts och kommer att fortgå under kommande säsong.

En generationsgrupp kommer att startas upp för att på ett mer strukturerat sätt ta hand om yngre generationers kunskaper och idéer om framtiden i Vivaldi.



Kvalitet, miljö och arbetsmiljö

Vivaldi har ett certifierat ledningssystem för kvalitet och miljö. En uppdatering är gjord under året för att vara ett anpassat stöd för såväl ledare som övriga medarbetare. Revision har utförts av DNV, Det Norske Veritas med endast några mindre avvikelser. Under året kommer även den inre miljön att byggas in i systemet.

Investeringar

Vi kommer även att fortsätta nyinvesteringarna i fordonsparken med ytterligare ett 10-tal fordon som pickups, lastmaskiner och tunga kranbilar. Fortsatta investeringar kommer att ske i form av tio nya fordon, pickups och lastmaskiner samt tunga kranbilar. Vi kan konstatera att Vivaldi åter nått vårt miljövänliga mål för genomsnittlig fordonsålder med högst sex års ålder.

Flerårsöversikt

	2010/2011	2009/2010	2008/2009	2007/2008	2006/2007
Nettoomsättning	141 531 944	148 186 263	104 488 857	97 205 504	111 309 484
Resultat efter finansiella poster	9 104 195	1 042 033	737 300	-3 580 514	668 013
Soliditet (%)	29	18	20	15	20
Avkastning på eget kap. (%)	62	12	9	-59	7
Avkastning på totalt kap. (%)	19	3	4	-6	3
Kassalikviditet (%)	126	105	113	100	101

Förslag till vinstdisposition


Styrelsen föreslår att till förfogande stående vinstmedel:

balanserad vinst	4 937 683
årets vinst	4 855 113
	9 792 796

disponeras så att

till aktieägare utdelas	1 000 000
i ny räkning överföres	8 792 796

Bolagets resultat och ställning i övrigt framgår av efterföljande resultat- och balansräkning samt kassaflödesanalys med tilläggsupplysningar.



Resultaträkning	Not	2010-05-01 -2011-04-30	2009-05-01 -2010-04-30
Nettoomsättning		141 531 944	148 186 263
Övriga rörelseintäkter		897 770	29 941
		142 429 714	148 216 204
Rörelsens kostnader			
Råvaror, förnödenheter och externa tjänster		-82 231 153	-95 191 087
Övriga externa kostnader	1	-14 444 021	-14 069 373
Personalkostnader	2,3,4	-32 199 990	-33 997 468
Avskrivningar och nedskrivningar av materi- ella och immateriella anläggningstillgångar	5	-4 006 085	-3 488 507
Övriga rörelsekostnader		-1 070	-44 233
		-132 882 319	-146 790 668
Rörelseresultat		9 547 395	1 425 536
Resultat från finansiella poster			
Övriga ränteintäkter och liknande resultatposter		20 028	18 434
Räntekostnader och liknande resultatposter		-463 228	-401 936
Resultat efter finansiella poster		9 104 195	1 042 034
Bokslutsdispositioner	6	-2 416 000	-350 000
Skatt på årets resultat	7	-1 833 082	-240 106
Årets resultat		4 855 113	451 928



Balansräkning

Not

2011-04-30

2010-04-30

Tillgångar

Anläggningstillgångar

Materiella anläggningstillgångar

Andel- och förbättringsarbeten i byggnad på

annans fastighet

8

3 103 744

3 647 153

Transportmedel

9

14 743 027

7 928 011

Inventarier, verktyg och installationer

10

662 640

817 104

18 509 411

12 392 268

Summa anläggningstillgångar

18 509 411

12 392 268

Omsättningstillgångar

Varulager m m

Råvaror och förnödenheter

67 872

194 340

Kortfristiga fordringar

Kundfordringar

16 158 471

25 441 138

Upparbetad ej fakturerad intäkt

0

1 137 299

Aktuella skattefordringar

0

185 297

Övriga fordringar

236 728

93 418

Förutbetalda kostnader och upplupna intäkter

11

6 473 051

8 767 055

22 868 250

35 624 207

Kassa och bank

8 521 619

18 313

Summa omsättningstillgångar


31 457 741

35 836 860

Summa tillgångar


49 967 152

48 229 128




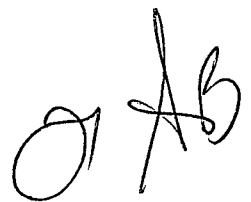
Eget kapital och skulder

Eget kapital	12		
<i>Bundet eget kapital</i>			
Aktiekapital		500 000	500 000
Uppskrivningsfond	13	1 591 920	1 901 460
Reservfond		100 000	100 000
		2 191 920	2 501 460
<i>Fritt eget kapital</i>			
Balanserat resultat		4 937 683	4 676 215
Årets resultat		4 855 113	451 928
		9 792 796	5 128 143
Summa eget kapital		11 984 716	7 629 603
Obeskattade reserver			
Obeskattade reserver	14	3 766 000	1 350 000
Avsättningar			
Uppskjuten skatteskuld		568 080	678 540
Långfristiga skulder			
Fakturakredit	16	0	820 807
Skulder till kreditinstitut		8 808 022	3 782 001
		8 808 022	4 602 808
Kortfristiga skulder			
Skulder till kreditinstitut		3 708 815	1 743 336
Leverantörsskulder		6 978 764	17 326 866
Aktuella skatteskulder		1 461 207	0
Övriga skulder		4 322 800	7 118 063
Upplupna kostnader och förutbetalda intäkter	17	8 368 748	7 779 912
		24 840 334	33 968 177
Summa eget kapital och skulder		49 967 152	48 229 128
Ställda säkerheter	18		
Ansvarsförbindelser		Inga	Inga



Kassaflödesanalys	Not	2010-05-01 -2011-04-30	2009-05-01 -2010-04-30
Den löpande verksamheten			
Resultat efter finansiella poster		9 104 194	1 042 034
Justeringar för poster som inte ingår i kassaflödet, m.m		3 231 253	3 524 740
Betald skatt		-297 038	929 526
Kassaflöde från den löpande verksamheten före förändringar av rörelsekapital		12 038 410	5 496 300
Kassaflöde från förändringar i rörelsekapitalet			
Förändring av varulager och pågående arbeten		126 468	148 420
Förändring av kortfristiga fordringar		12 570 660	-14 596 028
Förändring av kortfristiga skulder		-12 554 529	10 725 450
Kassaflöde från den löpande verksamheten		12 181 009	1 774 142
Investeringsverksamheten			
Investeringar i materiella anläggningstillgångar		-10 148 497	-1 888 575
Försäljning av materiella anläggningstillgångar		800 101	607 605
Kassaflöde från investeringsverksamheten		-9 348 396	-1 280 970
Finansieringsverksamheten			
Upptagna lån		6 991 500	1 754 700
Amortering av skuld		-820 807	-5 944 589
Utbetald utdelning		-500 000	-500 000
Kassaflöde från finansieringsverksamheten		5 670 693	-4 689 889
Årets kassaflöde		8 503 306	-4 196 717
Likvida medel vid årets början			
Likvida medel vid årets början		18 313	4 215 030
Likvida medel vid årets slut		8 521 619	18 313





Tilläggsupplysningar

Redovisnings- och värderingsprinciper

Årsredovisningen har upprättats enligt årsredovisningslagen och Bokföringsnämndens allmänna råd.

Principerna är oförändrade jämfört med föregående år.

Fordringar har upptagits till de belopp varmed de beräknas inflyta.

Varulager har värderats till det lägsta av anskaffningsvärdet och nettoförsäljningsvärdet på balansdagen. Erforderligt avdrag för inkurans har gjorts.

Övriga tillgångar och skulder har upptagits till anskaffningsvärden där inget annat anges.

Periodisering av inkomster och utgifter har skett enligt god redovisningssed.

Noter

Definitioner av nyckeltal

Nettoomsättning

Rörelsens huvudintäkter, fakturerade kostnader, sidointäkter samt intäktskorrigeringar.

Resultat efter finansiella poster

Resultat efter finansiella intäkter och kostnader men före extraordinära intäkter och kostnader, bokslutsdispositioner och skatter.

Soliditet

Justerat eget kapital i procent av balansomslutning.

Avkastning på eget kapital

Nettoresultat i procent av justerat eget kapital.

Avkastning på totalt kapital

Rörelseresultat plus finansiella intäkter i procent av balansomslutningen.

Kassalikviditet

Omsättningstillgångar exklusive lager och pågående arbeten i procent av kortfristiga skulder.

EN

AB

1 Arvode och kostnadsersättning

Med revisionsuppdrag avses granskning av årsredovisningen och bokföringen samt styrelsens och verkställande direktörens förvaltning, övriga arbetsuppgifter som det ankommer på bolagets revisor att utföra samt rådgivning eller annat biträde som föranleds av iakttagelser vid sådan granskning eller genomförandet av sådana övriga arbetsuppgifter. Allt annat är andra uppdrag.

	2010-05-01 -2011-04-30	2009-05-01 -2010-04-30
Revisionsuppdrag	102 000	75 000
Andra uppdrag	65 000	15 000
	167 000	90 000

2 Anställda och personalkostnader

	2010-05-01 -2011-04-30	2009-05-01 -2010-04-30
Medelantalet anställda		
Kvinnor	15	15
Män	47	59
	62	74
Löner, ersättningar och sociala kostnader		
Löner och andra ersättningar till styrelse och VD	661 478	826 277
Löner och andra ersättningar till övriga anställda	22 589 085	23 313 524
Pensionskostnader till styrelse och VD	86 893	80 556
Pensionskostnader till övriga anställda	1 227 148	1 137 405
Övriga sociala kostnader	7 050 328	7 529 146
Övriga personalkostnader	585 057	1 110 559
	32 199 989	33 997 467

3 Sjukfrånvaro

Sjukfrånvaron anges i procent av den sammanlagda ordinarie arbetstiden för varje grupp.

	2010-05-01 -2011-04-30	2009-05-01 -2010-04-30
Samtliga anställda	5,95 %	6,16 %
Andel långtidssjukfrånvaro	0,53 %	2,15 %
Kvinnor	6,75 %	4,69 %
Män	5,77 %	6,65 %
Anställda i åldrarna 29 år eller yngre	3,31 %	4,00 %
Anställda i åldrarna mellan 30-49 år	6,05 %	5,80 %
Anställda i åldrarna 50 år eller äldre	6,89 %	7,89 %

EN

OTAB

4 Könsfördelning i företagsledningen

	2010-05-01 -2011-04-30	2009-05-01 -2010-04-30
Styrelseledamöter		
Kvinnor	1	1
Män	2	2
	3	3
Verkställande direktör och övriga befattningshavare		
Kvinnor	1	1

5 Avskrivningar och nedskrivningar

Anläggningstillgångar skrivs av enligt plan över den förväntade nyttjandeperioden med hänsyn till väsentligt restvärde. Följande avskrivningsprocent tillämpas:

Materiella anläggningstillgångar

Andel i byggnad på annans fastighet	5 %
Förbättringsutgifter i byggnad på annans fastighet	5 %
Uppskrivning andel i byggnad på annans fastighet	14 %
Maskiner	10 %
Lastbilar	7,5-12,5 %
Övriga fordon	5-15 %
Övriga inventarier	20 %

6 Bokslutsdispositioner

Avsättning till periodiseringsfond	-2 416 000	-350 000
------------------------------------	------------	----------

7 Skatt på årets resultat

	2010-05-01 -2011-04-30	2009-05-01 -2010-04-30
Aktuell skatt	1 943 542	350 566
Uppskjuten skatt	-110 460	-110 460
	1 833 082	240 106

EN

OJAB

8 Andel- och förbättringsarbetan i byggnad på annans fastighet

	2011-04-30	2010-04-30
Ackumulerade anskaffningsvärden		
Ingående ackumulerade anskaffningsvärde	2 468 246	2 468 246
Utgående ackumulerade anskaffningsvärden	2 468 246	2 468 246
Ackumulerade avskrivningar		
Ingående ackumulerade avskrivningar	-1 401 093	-1 277 685
Årets avskrivningar	-123 409	-123 408
Utgående ackumulerade avskrivningar	-1 524 502	-1 401 093
Ackumulerade uppskrivningar		
Ingående ackumulerade uppskrivningar	2 580 000	3 000 000
Årets avskrivningar på uppskrivet belopp	-420 000	-420 000
Utgående ackumulerade uppskrivningar	2 160 000	2 580 000
Utgående balans	3 103 744	3 647 153

9 Transportmedel

	2011-04-30	2010-04-30
Ackumulerade anskaffningsvärden		
Ingående ackumulerade anskaffningsvärde	25 503 876	25 261 853
Inköp	9 983 533	1 586 940
Försäljningar/utrangeringar	-4 127 324	-1 344 917
Utgående ackumulerade anskaffningsvärden	31 360 085	25 503 876
Ackumulerade avskrivningar		
Ingående ackumulerade avskrivningar	-17 575 865	-15 722 549
Försäljningar/utrangeringar	4 102 050	746 079
Årets avskrivningar	-3 143 243	-2 599 395
Utgående ackumulerade avskrivningar	-16 617 058	-17 575 865
Utgående balans	14 743 027	7 928 011

10 Inventarier, verktyg och installationer

	2011-04-30	2010-04-30
Ackumulerade anskaffningsvärden		
Ingående anskaffningsvärde	6 827 680	6 601 045
Inköp	164 964	301 635
Försäljningar/utrangeringar	-18 000	-75 000
Utgående ackumulerade anskaffningsvärden	6 974 644	6 827 680
Ackumulerade avskrivningar enligt plan		
Ingående avskrivningar enligt plan	-6 010 576	-5 694 872
Försäljningar/utrangeringar	18 000	30 000
Årets avskrivningar enligt plan	-319 433	-345 704
Utgående ackumulerade avskrivningar enligt plan	-6 312 009	-6 010 576
Utgående planenligt restvärde	662 635	817 104

11 Förutbetalda kostnader och upplupna intäkter

	2011-04-30	2010-04-30
Fakturerat i maj som avser april	5 758 587	8 493 670
Förutbetalda kostnader	714 464	273 385
	6 473 051	8 767 055

12 Förändring av eget kapital

Antal A-aktier: 5 000 st

	Aktiekapital	Uppskrivningsfond	Reservfond	Balanserat resultat	Årets resultat
Belopp vid årets ingång	500 000	1 901 460	100 000	4 676 214	451 928
Vinstdisposition enligt beslut av årets bolagsstämman				451 928	-451 928
Utdelning				-500 000	
Överföring av fritt kapital		-309 540		309 540	
Årets resultat					4 855 113
Belopp vid årets utgång	500 000	1 591 920	100 000	4 937 682	4 855 113

13 Uppskrivningsfond


	2011-04-30	2010-04-30
Ingående saldo	1 901 460	2 211 000
Överföring av fritt eget kapital	-309 540	-309 540
	1 591 920	1 901 460

14 Obeskattade reserver

	2011-04-30	2010-04-30
Periodiseringsfond vid 2007 års taxering	500 000	500 000
Periodiseringsfond vid 2010 års taxering	500 000	500 000
Periodiseringsfond vid 2011 års taxering	350 000	350 000
Periodiseringsfond vid 2012 års taxering	2 416 000	0
	3 766 000	1 350 000
Uppskjuten skatt	990 458	355 050

15 Långfristiga skulder

Samtliga skulder förfaller inom 1-5 år


Sida 11 av 12

16 Checkräkningskredit

	2011-04-30	2010-04-30
Beviljad kredit	5 100 000	5 100 000
Utnyttjad kredit	0	820 807


17 Upplupna kostnader och förutbetalda intäkter

	2011-04-30	2010-04-30
Upplupna personalkostnader	5 348 938	5 155 445
Upplupna kostnader för underentreprenörer	3 019 810	2 624 467
	8 368 748	7 779 912

18 Ställda säkerheter

Av uttagna företagsinteckningar, 6 450 000 kronor, (få 6 450 00 kronor) avser 6 200 000 kronor ställd säkerhet för kreditfakturabelåning 5 100 000 kronor (få 5 100 000 kronor). Vidare har kreditinstitut säkerhet i arrende och del i byggnad, Mårtensdal 6.
Av utgående planmässigt redovisat värde på anläggningstillgångar avser 13 340 410 kronor (få 6 263 791 kronor) transportmedel och inventarier med äganderättsförbehåll. Skuld på dessa anläggningstillgångar uppgår till 8 763 622 kronor (få 5 525 337 kronor).

Stockholm den 11/4 2011



Öjvind Norberg
Ordförande


Hans Richter


Anette Berg
Verkställande direktör

Revisorspåteckning

Min revisionsberättelse har lämnats den . 29 / 4 2011



Christer Nordström
Auktoriserad revisor

Revisionsberättelse

Till årsstämman i VIVALDI AB

Org. nr 556319-0890

Jag har granskat årsredovisningen och bokföringen samt styrelsens och verkställande direktörens förvaltning i VIVALDI AB för räkenskapsåret 2010-05-01 - 2011-04-30. Det är styrelsen och verkställande direktören som har ansvaret för räkenskapshandlingarna och förvaltningen och för att årsredovisningslagen tillämpas vid upprättandet av årsredovisningen. Mitt ansvar är att uttala mig om årsredovisningen och förvaltningen på grundval av min revision.

Revisionen har utförts i enlighet med god revisions sed i Sverige. Det innebär att jag planerat och genomfört revisionen för att i rimlig grad försäkra mig om att årsredovisningen inte innehåller väsentliga felaktigheter. En revision innefattar att granska ett urval av underlagen för belopp och annan information i räkenskapshandlingarna. I en revision ingår också att pröva redovisningsprinciperna och styrelsens och verkställande direktörens tillämpning av dem samt att bedöma de betydelsefulla uppskattningar som styrelsen och verkställande direktören gjort när de upprättat årsredovisningen samt att utvärdera den samlade informationen i årsredovisningen. Som underlag för mitt uttalande om ansvarsfrihet har jag granskat väsentliga beslut, åtgärder och förhållanden i bolaget för att kunna bedöma om någon styrelseledamot eller verkställande direktören är ersättningsskyldig mot bolaget. Jag har även granskat om någon styrelseledamot eller verkställande direktören på annat sätt har handlat i strid med aktiebolagslagen, årsredovisningslagen eller bolagsordningen. Jag anser att min revision ger mig rimlig grund för mina uttalanden nedan.

Årsredovisningen har upprättats i enlighet med årsredovisningslagen och ger därmed en rättvisande bild av bolagets resultat och ställning i enlighet med god redovisningssed i Sverige. Förvaltningsberättelsen är förenlig med årsredovisningens övriga delar.

Jag tillstyrker att bolagsstämman fastställer resultaträkningen och balansräkningen, disponerar vinsten enligt förslaget i förvaltningsberättelsen och beviljar styrelsens ledamöter och verkställande direktören ansvarsfrihet för räkenskapsåret.

Stockholm den 29 juli 2011



Christer Nordström
Auktoriserad revisor